

LEGENDA



LINIA ROZGRANICZAJĄCA Z DECYZJI ŚRODOWISKOWEJ



LINIA ROZGRANICZAJĄCA NA ETAPIE KONCEPCJI



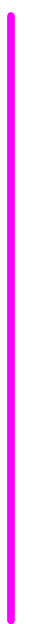
ISTNIEJĄCE DZIAŁKI I NUMERY EWIDENCYJNE



KONSTRUKCJA TUNELU



ZAKRES ROBÓT TUNELOWYCH




PROJEKTOWANY KRAWĘŻNIK



KRAWĘDZIE JEZDNI BITUMICZNYCH




PROJEKTOWANE EKRANY ANTYHAŁASOWE



PROJEKTOWANE ŚCIEŻKI ROWEROWE



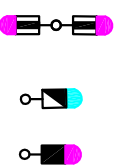
PROJEKTOWANE CHODNIKI




PROJEKTOWANE ZBIORNIKI RETENCYJNE OTWARTE



PROJEKTOWANE ZBIORNIKI RETENCYJNE PODZIEMNE



PROJEKTOWANE LATARNIE OŚWIETLENIOWE



SKARPY DROGOWE



BUDYNKI PRZEWIDZIANE DO ROZBIÓRKI